

Zukunftswerkstatt

ab Klasse 9

Schuljahr 2024-25

Allgemeine Informationen

- ▶ WP II ab Klasse 9
- ▶ Möglichkeiten ein Neigungsfach zu wählen, was Interessen der Schüler_innen entspricht
- ▶ Berufsorientierung
- ▶ praktische Unterrichtsinhalte geben Einblicke in die Berufsfelder
- ▶ Zukunftswerkstatt wird der Fächergruppe 2 zugeordnet (2 Wochenstunden)
- ▶ parallel dazu setzt Niederländisch als Sprache mit 4 Stunden ein
 - ▶ 2 Stunden parallel zur Zukunftswerkstatt
 - ▶ 2 Stunden (parallel zu AG/Drehtürmodell)
 - ▶ Fortführbar bis einschließlich QI

Mögliches Angebot der Wahlfächer (Mindestkursgröße)

➤ Niederländisch	➤ Werken
➤ Euregio	➤ Küchenpraxis
➤ Sporthelfer	➤ Digitale Willi-Post
➤ Psychologie	➤ Schulsanitäter
➤ Library Scouts	➤ Arbeiten im Betrieb

Niederländisch



► Niederländisch

- Durch die **Nähe zum Deutschen und Englischen** hast du die Grundsteine zum Lernen von Niederländisch bereits gelegt. Dadurch kannst du schnell lernen, dich in den Niederlanden zu verständigen und dich mit Niederländerinnen und Niederländern auszutauschen.
- **Austausche und Ausflüge** ins Nachbarland, ermöglichen dir ein aktives und anschauliches Lernen.
- Da du **viele Gelegenheiten hast die Sprache bei Urlauben, Ausflügen, etc. anzuwenden**, werden sich die Grundlagen und der wichtige Wortschatz schnell festigen.




Euregio



Wir wollen Nachbarländer Frankreich, Niederlande, Belgien und Luxemburg sowie ihre Stellung in der EU näher kennenlernen

- ▶ **Schwerpunktthemen dabei:**
- ▶ Geographie, Geschichte, Politik
 - ▶ Wir beschäftigen uns mit geographischen Besonderheiten, den Regionen, Schwerpunkten der Landesgeschichte und Politik, den Beziehungen untereinander und der Stellung innerhalb der EU und der Welt.
- ▶ Kultur
 - ▶ landestypische Gerichte, wichtige historische Persönlichkeiten, Menschen, die Musik, Film, Kunst und Literatur, aber auch die kulturelle Vergangenheit der ehemaligen Kolonien
- ▶ Sprache
 - ▶ Wie funktionieren die Sprachen unserer Nachbarländer? Welche Regionalsprachen gibt es? Wo auf der Welt wird die Landessprache noch gesprochen? Wo liegen die Ursprünge der Sprachen? Welche Rolle spielen diese Sprachen in der Welt? Und natürlich werden wir auch ein paar Wörter und Sätze lernen, um uns im Land verständigen zu können.




Sporthelfer

- ▶ Kinderturnen
- ▶ Vereinstraining
- ▶ AGs
- ▶ Pausensport
- ▶ Freizeiten und Ausflüge leiten und begleiten als offizielle Sporthelferin/offizieller Sporthelfer





Schulsanitäter


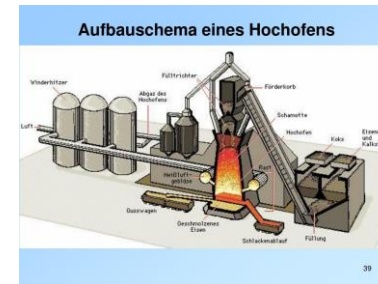


- Schulsanitäter werden durch externe Fachkräfte, ausgebildet
- Inhalte: lebensrettende Sofortmaßnahmen (stabile Seitenlage, Herz-Lungen-Wiederbelebung,...), die Versorgung von Sportverletzungen (Prellungen, kleine Schürfwunden, ...) usw..
- Da Schürfwunden und Prellungen durch Stürze usw. in der Regel nicht im Unterricht, sondern eher während der Pausen entstehen besetzen die Schulsanitäter während der Pausen den Sanitätsraum
- bessere Erreichbarkeit durch Funkgeräte
- Ein gewisses medizinisches Interesse sollte ein zukünftiger Schulsanitäter im Idealfall mitbringen.
- Die wichtigsten Voraussetzungen sind jedoch extreme Zuverlässigkeit, ein sehr hohes Maß an Einfühlungsvermögen, überdurchschnittliche Kommunikations- und Teamfähigkeit.





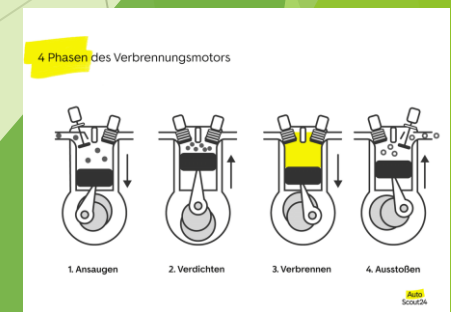

Handwerken



Angesprochen sollten sich diejenigen fühlen, die das Fach Technik mögen und Interesse daran haben, theoretische und praktische Inhalte in handwerklichen und technischen Bereichen zu bearbeiten.

Inhalte:

- Jedes praktische Thema hat auch theoretische Aspekte, die behandelt werden
- Nicht alle Themen können praktisch bearbeitet werden
- Du kannst Werkstücke erstellen, die dir auch bei einer Bewerbung im Handwerklichen Bereichen helfen können.
- **Wichtig:** Pro Schulhalbjahr müssen 10-25 Euro bezahlt werden, je nachdem welche Themenschwerpunkte gewählt werden. Dies ergibt sich durch die entsprechenden Materialien/Bausätze, die im Rahmen eines Halbjahres benötigt werden.





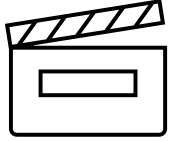
Küchenpraxis



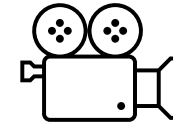
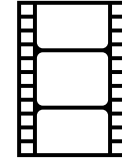
Du solltest...

- Interesse am praktischen Arbeiten in der Küche haben (Zubereitung von Nahrungsmitteln, aber auch spülen, aufräumen usw...).
- gerne neue Lebensmittel und Speisen probieren.
- neue Rezepte ausprobieren und eigene Kreationen entwickeln wollen.
- teamfähig sein.
- **Praktisches Arbeiten in der Schulküche**
- verschiedene Arbeitstechniken anwenden
- fachgerechter Umgang mit Lebensmitteln und Arbeitsgeräten
- Alle Kochkojen sind identisch ausgestattet (eigener Herd, Backofen, Spüle, Arbeitsgeräte)
- max. Kursgröße 16 Schüler_innen, Kostenbeitrag 20 € pro Halbjahr
- Themen:
 - Unfallschutz, Persönliche Hygiene, Organisation der Schulküche, Grundtechniken der Lebensmittelzubereitung, Garverfahren, Lebensmittelkunde, Geplant einkaufen, Vollwertige Ernährung, Grundrezepte



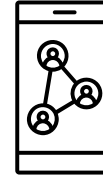



Digitale-Willi-Post



Digitale Willi-Post


- digitale Schülerzeitung!
- wir entscheiden wir!
- Wir können über alles, was unsere Schule betrifft, berichten, auch z. B. auf unserem Instagram-Schulaccount.
- relevanten Themen, Interviews mit SchülerInnen, LehrerInnen und Eltern / Erziehungsberechtigten - auch Umfragen.
- Wir fotografieren auf schulischen Veranstaltungen und drehen gemeinsam Videos.
- Videobeiträgen auf Social Media
- vor der Kamera oder lieber im Hintergrund




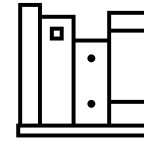
Jeder ist willkommen und wird ein Teil der digitalen Schülerzeitung sein!

Journalisten braucht es überall!





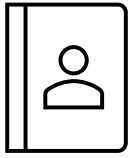
Library Scouts



Wir werden schwerpunktmäßig:

- in unserer Schülerinnen- und Schüler-Bibliothek **Willi-Bib** sowie im **Bücherkeller** arbeiten.
- gemeinsam **Dienstpläne erstellen**.
- **eigenverantwortlich** arbeiten.
- um Halbjahres- und Schuljahresende Schulbücher **zurücknehmen, kontrollieren**, bei Verlust oder Verschmutzung **Mahnungen ausstellen**.
- Bücher **etikettieren, einbinden, digital inventarisieren**
- alte Bücher **aussortieren** und **entsorgen**.
- die **Bestellliste** der neuen Schulbücher **erstellen**.



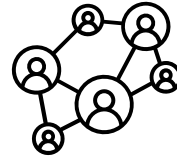



Psychologie





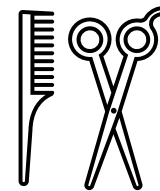
Beispielvorhaben:

- ▶ Wie bleiben wir gesund?
- ▶ Wie lernen wir noch effektiver?
- ▶ Wie gehen wir sozial miteinander um?
- ▶ Wie bleiben wir im (Prüfungs-)stress entspannt?
- ▶ Wie gehen wir mit (Miss)Erfolgen um?
- ▶ Welche Berufe warten auf uns im Sozial- und Gesundheitswesen?
- ▶ Wie geht man mit Babys und Kleinkindern um?
- ▶ Wie arbeitet man mit alten Leuten und mit Menschen mit Behinderung?









Arbeiten im Betrieb



- ▶ Suche dir einen Betrieb oder eine Einrichtung deiner Wahl und dreh aus der Schule in die Berufswelt direkt ein.
- ▶ Arbeite außerhalb von Schule in einem möglichen Ausbildungsbetrieb deiner Wahl für mindestens 1,5 Std. in der Woche.
- ▶ Du bekommst eine betreuende Lehrkraft zugewiesen. Die besucht dich zwischendurch im Betrieb.
- ▶ Die Stunden für die Zukunftswerkstatt entfallen dann für dich. Wann du die Stunden im Betrieb absolvierst, besprichst du mit dem Betrieb.



Ablauf

- ▶ **Elterninformation** durch einen Flyer
- ▶ **Schüler_innen** werden von den Klassenleitungen während einer Lernplan- oder Klassenlehrerstunde zusätzlich informiert
- ▶ **Wahl:**
In der Zeit vom 08.04. (09:00 Uhr) bis zum 12.04.2024 (16:00 Uhr) werden die Wahlen digital über Forms durchgeführt. Der Link zur Wahl wird auf der Homepage und bei Teams veröffentlicht.

Der Zugang zur Wahl ist erst ab dem 08.04.24 um 09:00 Uhr frei geschaltet.